

「大崎上島町第3次長期総合計画」策定のための
中高生アンケート調査結果
《報告書》

令和6（2024）年3月

大崎上島町

目 次

I	調査概要.....	1
	1. 調査の目的	1
	2. 調査の方法	1
	3. 回収結果	1
	4. 数値等の基本的な取扱いについて	1
II	調査結果.....	2
	1. 性別	2
	2. 学年	2
	3. お住まいの地区に関すること	2
	4. 将来の暮らしについて	9
	5. まちの今後について	20
	6. まちの自慢したいところ	22
	7. 自由記述	24

I 調査概要

1. 調査の目的

「大崎上島町第3次長期総合計画」の策定にあたり、計画策定の基礎資料とすることを目的に、アンケート調査を実施しました。

2. 調査の方法

- (1) 調査対象
町内の中学2年生、高校2年生
- (2) 調査対象者数
275人
- (3) 抽出方法
全数調査
- (4) 調査方法
WEBアンケート
- (5) 調査期間
令和6(2024)年1月10日～1月17日

3. 回収結果

- (1) 配布数 275票
- (2) 回収数 206票
- (3) 回収率 74.9%

4. 数値等の基本的な取扱いについて

- ・比率はすべて百分率(%)で表し、小数点以下第2位を四捨五入して算出しています。したがって、合計が100%を上下する場合があります。
- ・基数となるべき実数は、“n=〇〇〇”として掲載し、各比率はnを100%として算出しています。(回答者総数または該当者数)
- ・質問の終わりに【複数回答可】とある問は、1人の回答者が2つ以上の回答を出してもよい問であるため、各回答の合計比率は100%を超える場合があります。
- ・文中、グラフ中の設問カテゴリー(選択肢)の文言は、一部簡略化する場合があります。
- ・文中、グラフ中の数値や選択肢の文言は、一部省略・簡略化してあります。また、割合が0%であった箇所の数値は基本的に省略しています。
- ・文中、設問カテゴリー(選択肢)は、基本的に「 」で表していますが、選択肢を2つ以上合わせて数値を示す場合は“ ”で表してあります。

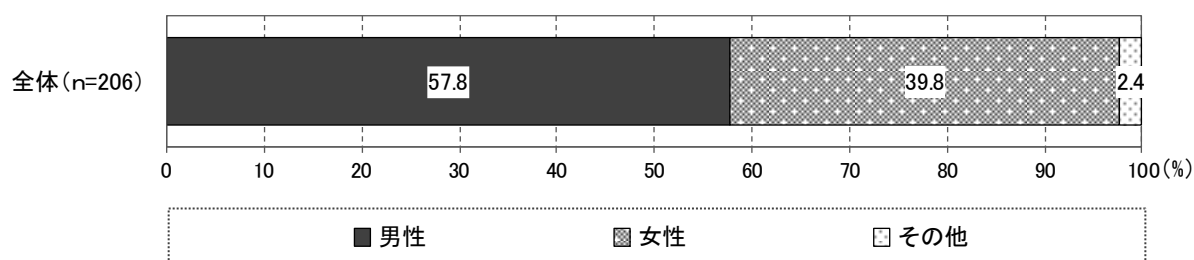
Ⅱ 調査結果

1. 性別

問1

あなたの性別をお答えください。※お答えになりにくい場合は、「3. その他」に○をしてください。

「男性」が57.8%と最も高く、次いで、「女性」(39.8%)、「その他」(2.4%)の順となっています。

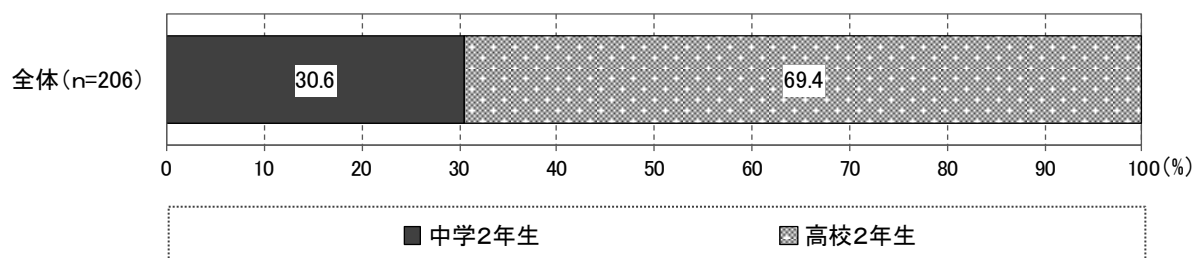


2. 学年

問2

あなたの学年をお答えください。

「高校2年生」が69.4%と高く、「中学2年生」が30.6%となっています。

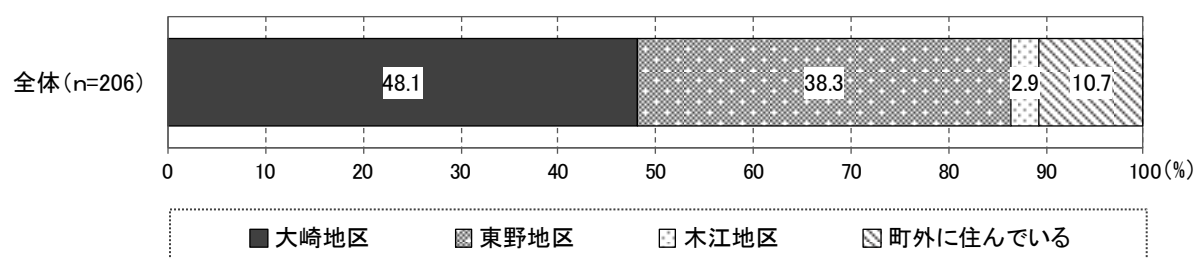


3. お住まいの地区に関すること

問3

あなたのお住まいの地区についてお答えください。

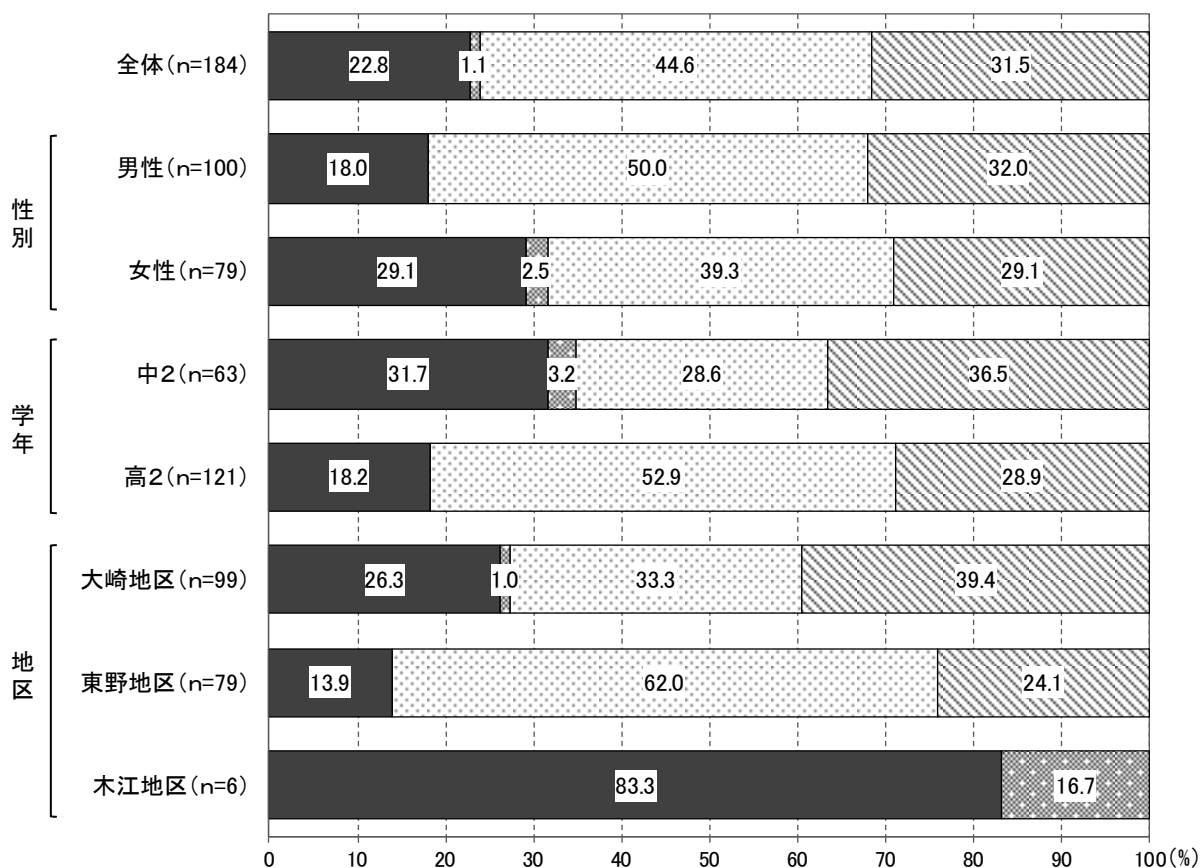
「大崎地区」が48.1%と最も高く、次いで、「東野地区」(38.3%)、「町外に住んでいる」(10.7%)の順となっています。



問3-1

◆問3で「1.」～「3.」(町内に住んでいる)と答えた方のみ。
あなたの居住経歴についてお答えください。

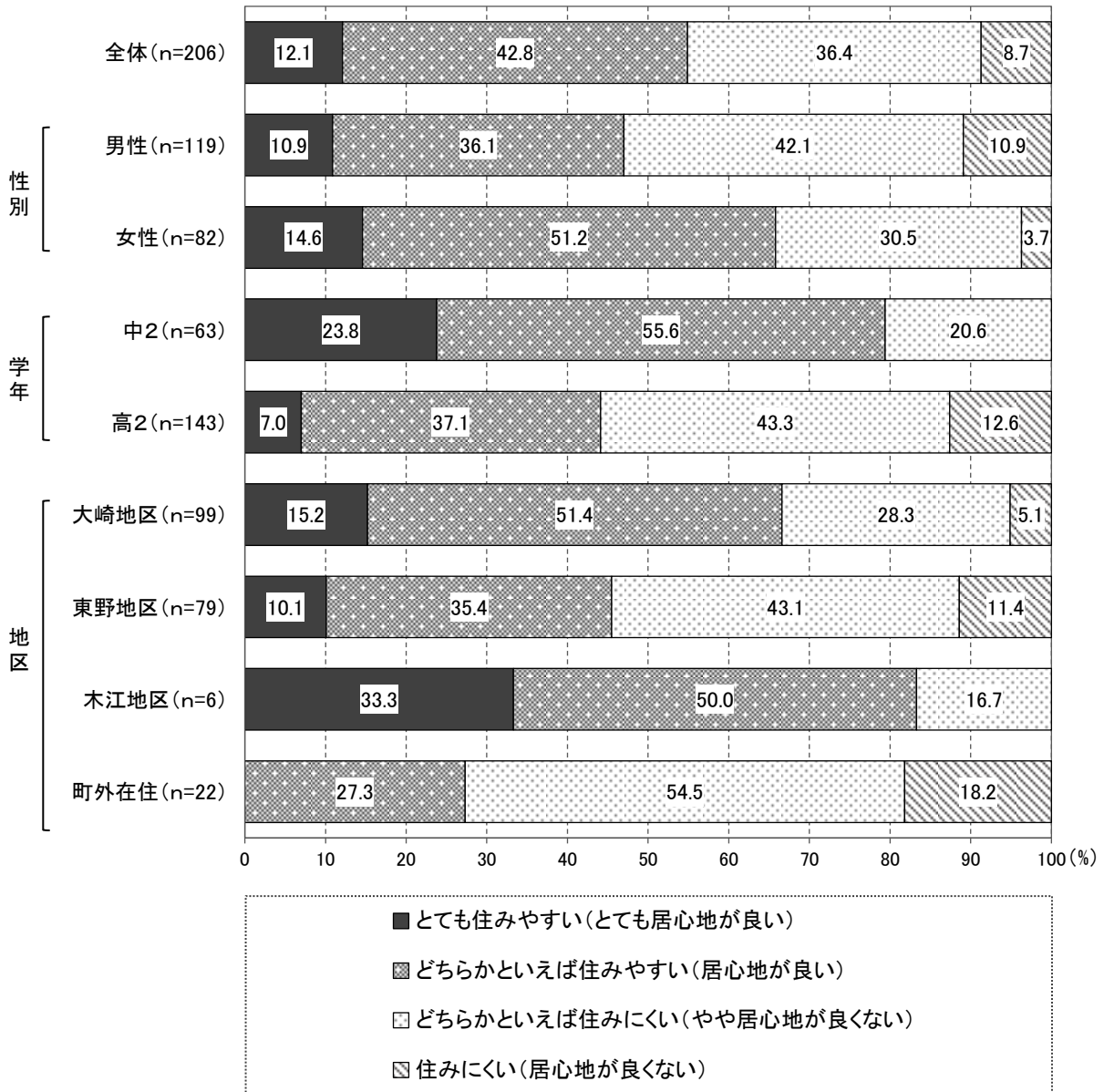
全体では、「大崎上島町以外の出身で、県内の他市町から転入してきて住んでいる」が44.6%と最も高く、次いで、「大崎上島町以外の出身で、県外から転入してきて住んでいる」(31.5%)、「生まれてからずっと大崎上島町に住んでいる」(22.8%)の順となっています。



- 生まれてからずっと大崎上島町に住んでいる
- ▣ 家の事情等で町外に転居したが、大崎上島町に戻ってきて住んでいる
- ▤ 大崎上島町以外の出身で、県内の他市町から転入してきて住んでいる
- ▥ 大崎上島町以外の出身で、県外から転入してきて住んでいる

問4 大崎上島町はあなたにとって住みやすい（居心地が良い）まちですか。

全体では、「とても住みやすい（とても居心地が良い）」（12.1%）と「どちらかといえば住みやすい（居心地が良い）」（42.8%）を合わせた“住みやすい”が54.9%、「どちらかといえば住みにくい（やや居心地が良くない）」（36.4%）と「住みにくい（居心地が良くない）」（8.7%）を合わせた“住みにくい”が45.1%となっています。

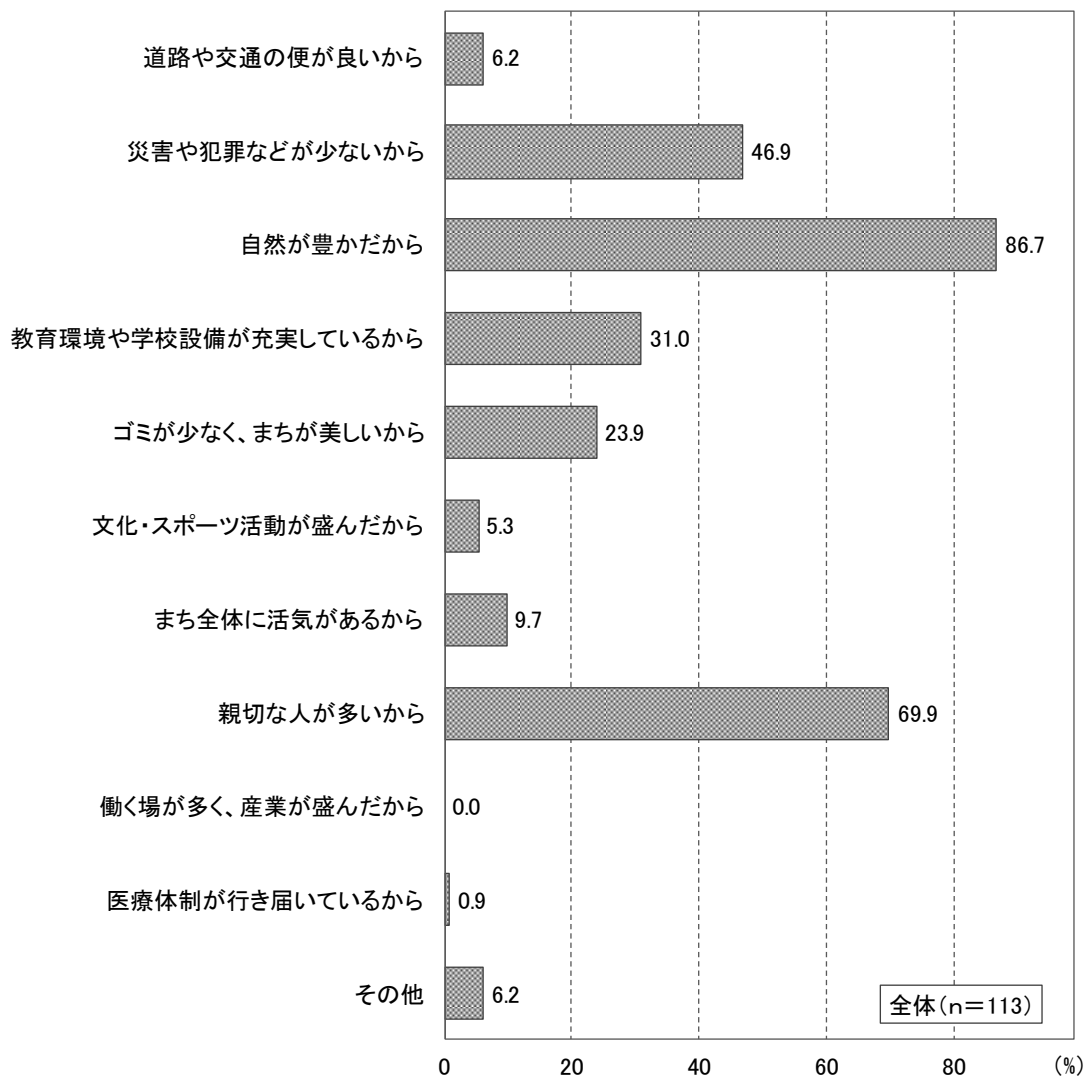


問4-1

◆問4で「1.」または「2.」（住みやすい）と答えた方のみ。

町が住みやすい（居心地が良い）と思う理由は何ですか。【複数回答可】

「自然が豊かだから」が 86.7%と最も高く、次いで、「親切な人が多いから」（69.9%）、「災害や犯罪などが少ないから」（46.9%）の順となっています。

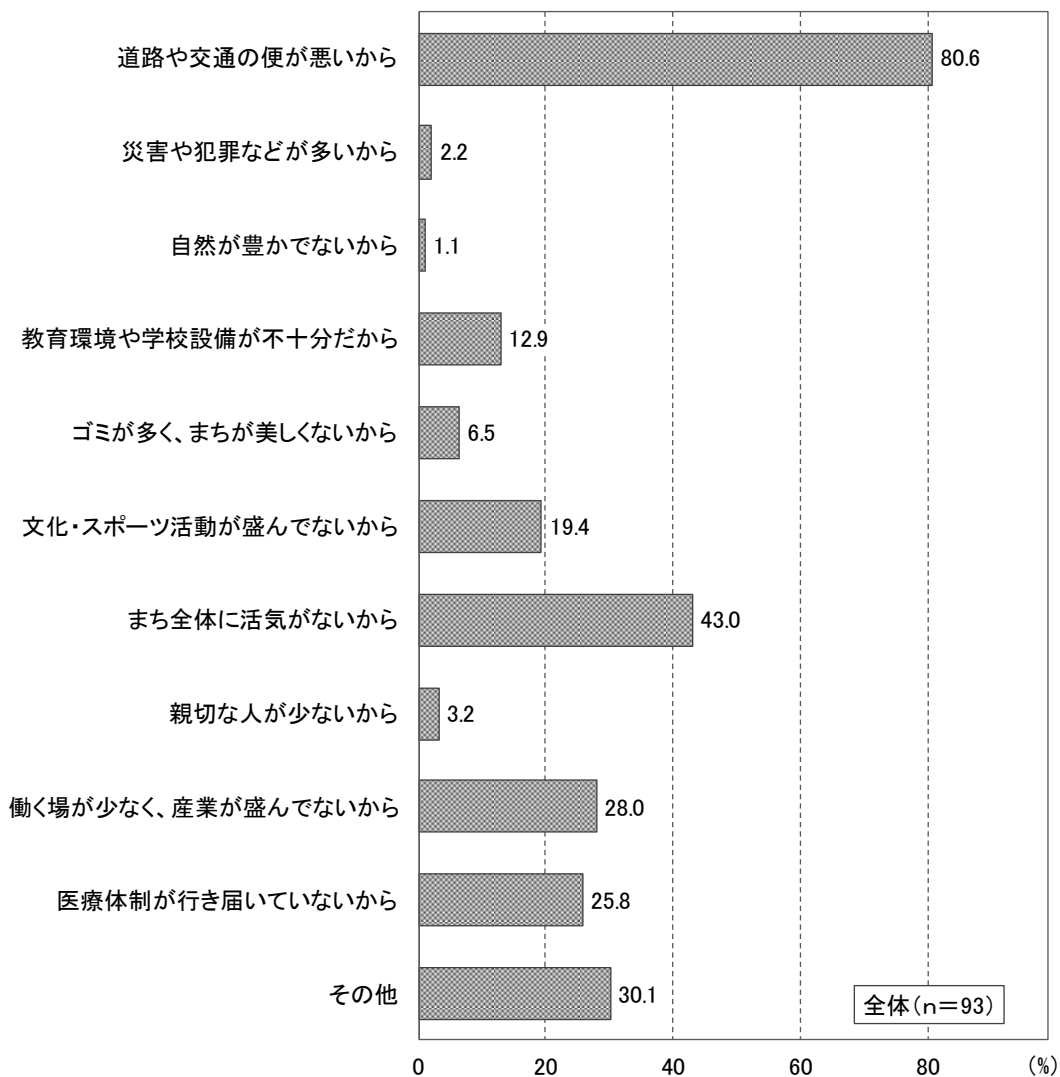


		(n=)	道路や交通の便が良いから	災害や犯罪などが少ないから	自然が豊かだから	教育環境や学校設備が充実しているから	ゴミが少なく、まちが美しいから	文化・スポーツ活動が盛んだから	まち全体に活気があるから	親切な人が多いから	働く場が多く、産業が盛んだから	医療体制が行き届いているから	その他
全体		113	7 6.2%	53 46.9%	98 86.7%	35 31.0%	27 23.9%	6 5.3%	11 9.7%	79 69.9%	0 0.0%	1 0.9%	7 6.2%
性別	男性	56	6 10.7%	23 41.1%	48 85.7%	16 28.6%	9 16.1%	1 1.8%	5 8.9%	36 64.3%	0 0.0%	1 1.8%	4 7.1%
	女性	54	1 1.9%	28 51.9%	47 87.0%	17 31.5%	16 29.6%	5 9.3%	5 9.3%	40 74.1%	0 0.0%	0 0.0%	3 5.6%
学年	中学2年生	50	3 6.0%	26 52.0%	46 92.0%	20 40.0%	12 24.0%	4 8.0%	4 8.0%	43 86.0%	0 0.0%	0 0.0%	5 10.0%
	高校2年生	63	4 6.3%	27 42.9%	52 82.5%	15 23.8%	15 23.8%	2 3.2%	7 11.1%	36 57.1%	0 0.0%	1 1.6%	2 3.2%
地区	大崎地区	66	2 3.0%	34 51.5%	59 89.4%	27 40.9%	21 31.8%	5 7.6%	9 13.6%	58 87.9%	0 0.0%	1 1.5%	4 6.1%
	東野地区	36	4 11.1%	14 38.9%	32 88.9%	7 19.4%	4 11.1%	0 0.0%	1 2.8%	12 33.3%	0 0.0%	0 0.0%	3 8.3%
	木江地区	5	0 0.0%	3 60.0%	4 80.0%	1 20.0%	2 40.0%	1 20.0%	0 0.0%	4 80.0%	0 0.0%	0 0.0%	0 0.0%
	町外在住	6	1 16.7%	2 33.3%	3 50.0%	0 0.0%	0 0.0%	0 0.0%	1 16.7%	5 83.3%	0 0.0%	0 0.0%	0 0.0%

問4-2

◆問4で「3.」または「4.」（住みにくい）と答えた方のみ。
 町が住みにくい（居心地が悪い）と思う理由は何ですか。
 【複数回答可】

「道路や交通の便が悪いから」が80.6%と最も高く、次いで、「まち全体に活気がないから」（43.0%）、「働く場が少なく、産業が盛んでないから」（28.0%）の順となっており、「その他」が30.1%と一定の割合が見られます。



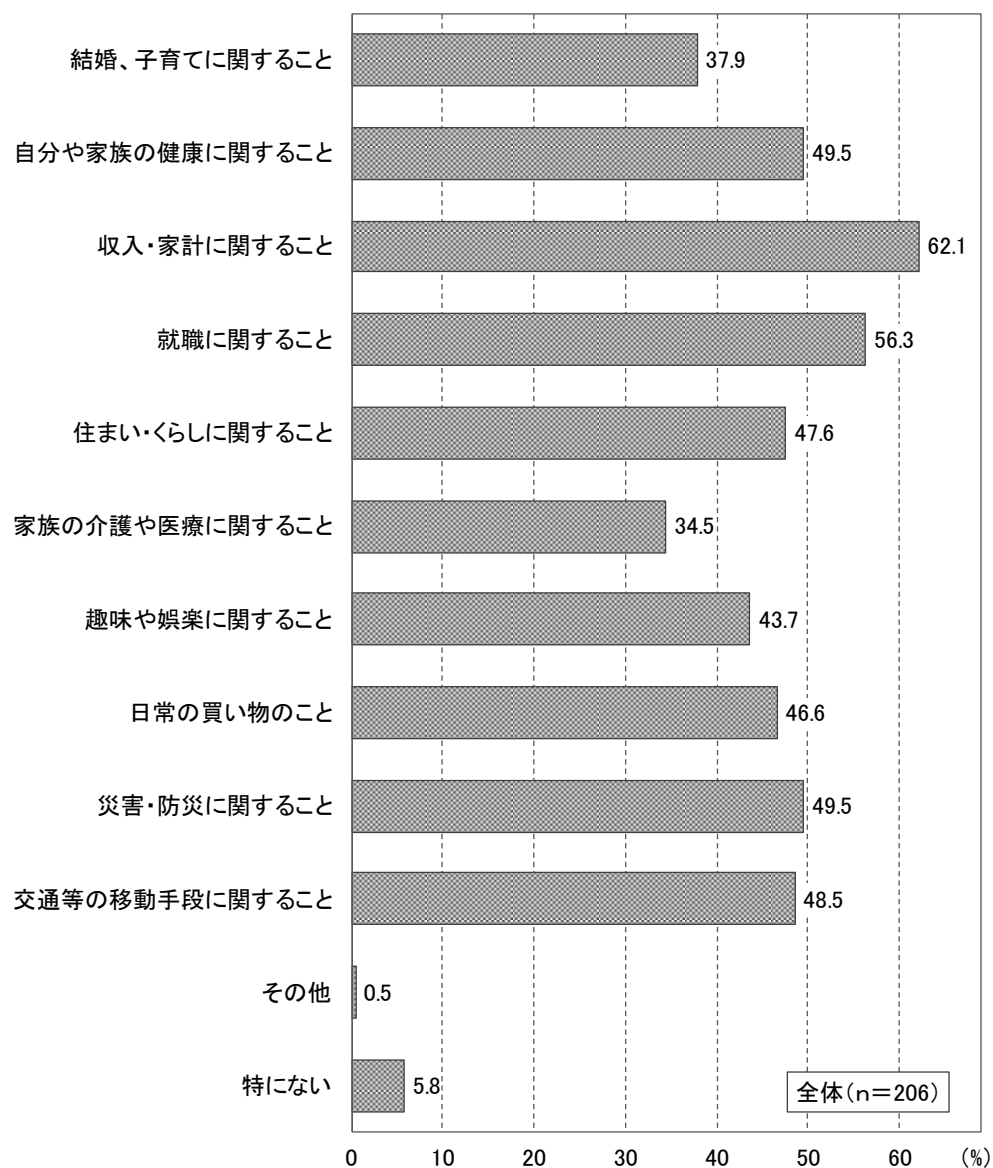
		(n=)	道路や交通の便が悪いから	災害や犯罪などが多いから	自然が豊かでないから	教育環境や学校設備が不十分だから	ゴミが多く、まちが美しくないから	文化・スポーツ活動が盛んでないから	まち全体に活気がないから	親切な人が少ないから	働く場が少なく、産業が盛んでないから	医療体制が行き届いていないから	その他
全体		93	75 80.6%	2 2.2%	1 1.1%	12 12.9%	6 6.5%	18 19.4%	40 43.0%	3 3.2%	26 28.0%	24 25.8%	28 30.1%
性別	男性	63	49 77.8%	2 3.2%	1 1.6%	8 12.7%	4 6.3%	14 22.2%	29 46.0%	3 4.8%	17 27.0%	16 25.4%	18 28.6%
	女性	28	25 89.3%	0 0.0%	0 0.0%	3 10.7%	2 7.1%	3 10.7%	10 35.7%	0 0.0%	7 25.0%	7 25.0%	10 35.7%
学年	中学2年生	13	10 76.9%	0 0.0%	0 0.0%	3 23.1%	1 7.7%	0 0.0%	4 30.8%	0 0.0%	5 38.5%	1 7.7%	7 53.8%
	高校2年生	80	65 81.3%	2 2.5%	1 1.3%	9 11.3%	5 6.3%	18 22.5%	36 45.0%	3 3.8%	21 26.3%	23 28.8%	21 26.3%
地区	大崎地区	33	28 84.8%	2 6.1%	1 3.0%	6 18.2%	4 12.1%	8 24.2%	13 39.4%	2 6.1%	12 36.4%	10 30.3%	11 33.3%
	東野地区	43	34 79.1%	0 0.0%	0 0.0%	5 11.6%	2 4.7%	9 20.9%	18 41.9%	1 2.3%	9 20.9%	9 20.9%	12 27.9%
	木江地区	1	1 100%	0 0.0%	0 0.0%	0 0.0%	0 0.0%	0 0.0%	0 0.0%	0 0.0%	1 100%	1 100%	0 0.0%
	町外在住	16	12 75.0%	0 0.0%	0 0.0%	1 6.3%	0 0.0%	1 6.3%	9 56.3%	0 0.0%	4 25.0%	4 25.0%	5 31.3%

4. 将来の暮らしについて

問5

あなたは、将来の自分の暮らしについて、どの点に悩みや不安を持たないようにしたいですか。【複数回答可】

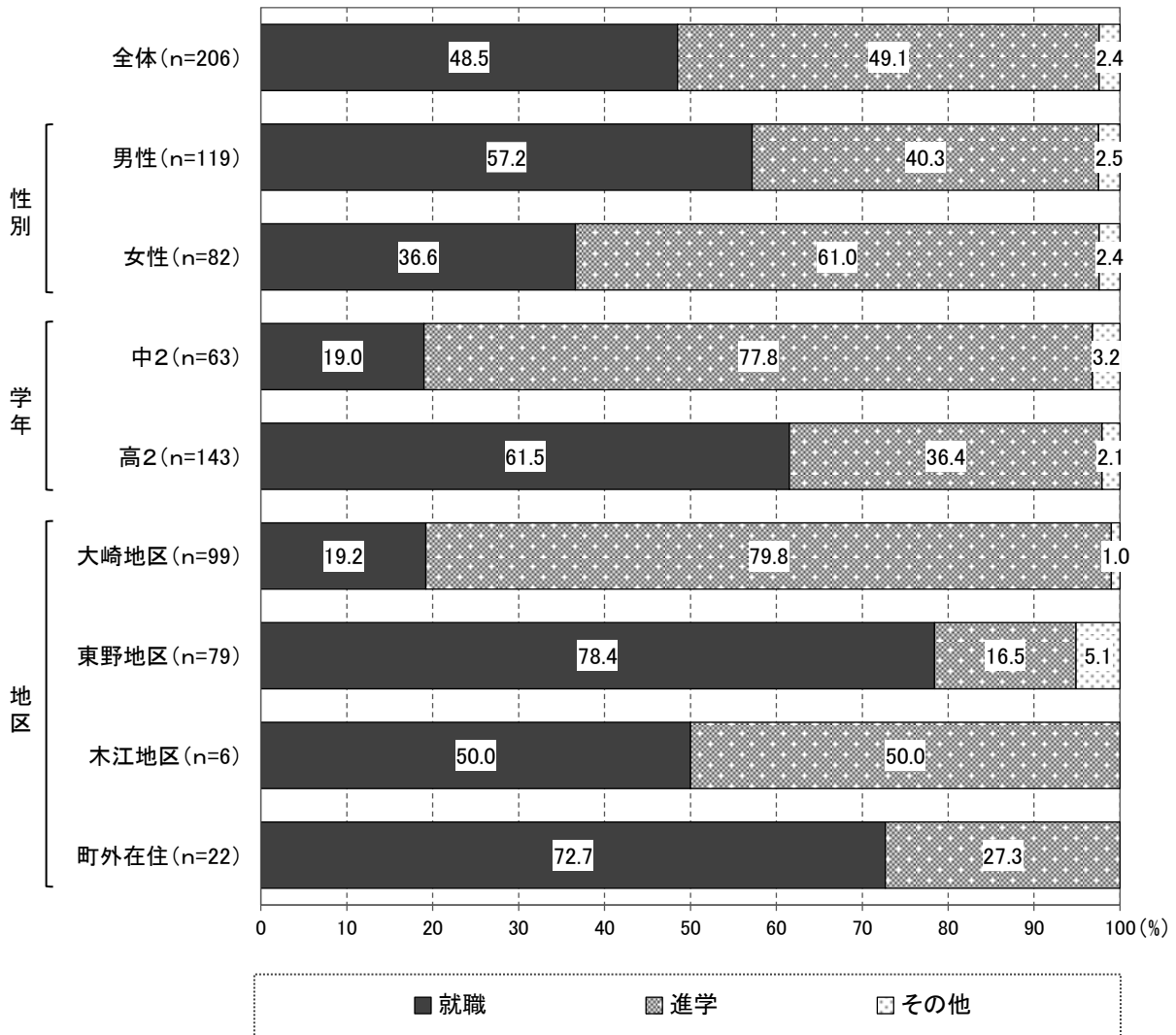
「収入・家計に関すること」が62.1%と最も高く、次いで、「就職に関すること」(56.3%)、「自分や家族の健康に関すること」・「災害・防災に関すること」(49.5%で同率)の順となっています。



		(n=)	結婚、子育てに関すること	自分や家族の健康に関すること	収入・家計に関すること	就職に関すること	住まい・くらしに関すること	家族の介護や医療に関すること	趣味や娯楽に関すること	日常の買い物のこと	災害・防災に関すること	交通等の移動手段に関すること	その他	特にない
全体		206	78 37.9%	102 49.5%	128 62.1%	116 56.3%	98 47.6%	71 34.5%	90 43.7%	96 46.6%	102 49.5%	100 48.5%	1 0.5%	12 5.8%
性別	男性	119	45 37.8%	63 52.9%	76 63.9%	58 48.7%	59 49.6%	41 34.5%	58 48.7%	53 44.5%	59 49.6%	55 46.2%	1 0.8%	7 5.9%
	女性	82	32 39.0%	37 45.1%	51 62.2%	55 67.1%	36 43.9%	29 35.4%	30 36.6%	41 50.0%	41 50.0%	43 52.4%	0 0.0%	3 3.7%
学年	中学2年生	63	18 28.6%	28 44.4%	31 49.2%	36 57.1%	26 41.3%	16 25.4%	26 41.3%	27 42.9%	35 55.6%	32 50.8%	0 0.0%	4 6.3%
	高校2年生	143	60 42.0%	74 51.7%	97 67.8%	80 55.9%	72 50.3%	55 38.5%	64 44.8%	69 48.3%	67 46.9%	68 47.6%	1 0.7%	8 5.6%
地区	大崎地区	99	36 36.4%	50 50.5%	55 55.6%	60 60.6%	49 49.5%	34 34.3%	43 43.4%	49 49.5%	53 53.5%	57 57.6%	1 1.0%	3 3.0%
	東野地区	79	31 39.2%	37 46.8%	52 65.8%	41 51.9%	33 41.8%	24 30.4%	33 41.8%	33 41.8%	38 48.1%	30 38.0%	0 0.0%	7 8.9%
	木江地区	6	4 66.7%	4 66.7%	4 66.7%	4 66.7%	2 33.3%	4 66.7%	3 50.0%	5 83.3%	3 50%	5 83.3%	0 0.0%	0 0.0%
	町外在住	22	7 31.8%	11 50.0%	17 77.3%	11 50.0%	14 63.6%	9 40.9%	11 50.0%	9 40.9%	8 36.4%	8 36.4%	0 0.0%	2 9.1%

問6 あなたの高校卒業後の進路希望についてお答えください。

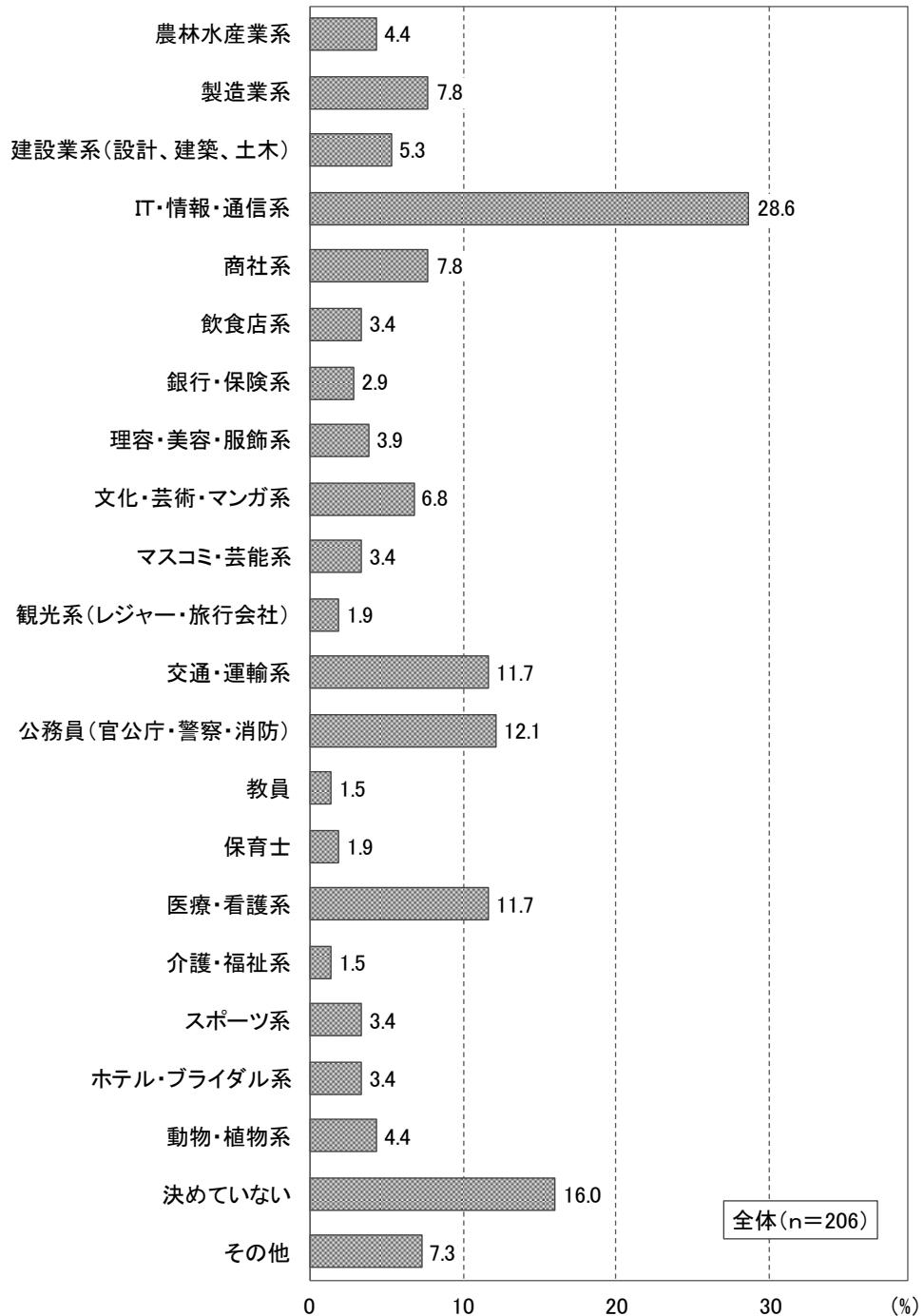
全体では、「進学」が 49.1%と最も高く、次いで、「就職」(48.5%)、「その他」(2.4%)の順となっています。



問7

あなたはどのような仕事に魅力を感じていますか。(〇は2つまで)【複数回答可】

「IT・情報・通信系」が28.6%と最も高く、次いで、「公務員(官公庁・警察・消防)」(12.1%)、「交通・運輸系」・「医療・看護系」(11.7%で同率)の順となっており、「決めていない」が16.0%と一定の割合が見られます。

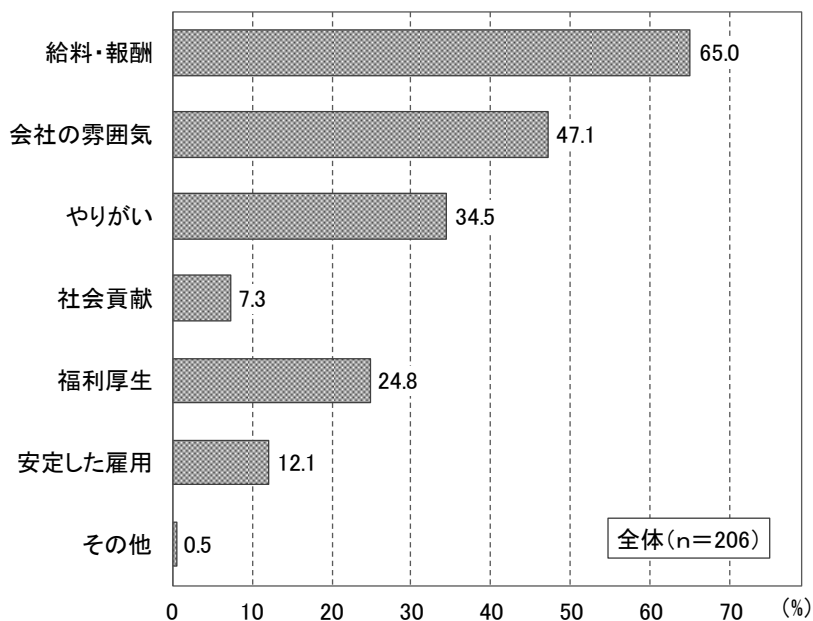


		(n=)	農林水産業系	製造業系	建設業系（設計、建築、土木）	IT・情報・通信系	商社系	飲食店系	銀行・保険系	美容・美容・服飾系	文化・芸術・マンガ系	マスコミ・芸能系	観光系（レジャー・旅行会社）	交通・運輸系	公務員（官公庁・警察・消防）	教員	保育士	医療・看護系	介護・福祉系	スポーツ系	ホテル・ブライダル系	動物・植物系	決めているない	その他
全体		206	9	16	11	59	16	7	6	8	14	7	4	24	25	3	4	24	3	7	7	9	33	15
			4.4%	7.8%	5.3%	28.6%	7.8%	3.4%	2.9%	3.9%	6.8%	3.4%	1.9%	11.7%	12.1%	1.5%	1.9%	11.7%	1.5%	3.4%	3.4%	4.4%	16.0%	7.3%
性別	男性	119	8	15	7	41	8	2	4	0	5	3	2	18	14	1	0	6	0	2	2	6	20	11
	女性	82	1	1	4	17	8	5	2	8	8	4	1	5	10	2	4	16	3	3	5	3	13	3
			6.7%	12.6%	5.9%	34.5%	6.7%	1.7%	3.4%	0.0%	4.2%	2.5%	1.7%	15.1%	11.8%	0.8%	0.0%	5.0%	0.0%	1.7%	1.7%	5.0%	16.8%	9.2%
			1.2%	1.2%	4.9%	20.7%	9.8%	6.1%	2.4%	9.8%	9.8%	4.9%	1.2%	6.1%	12.2%	2.4%	4.9%	19.5%	3.7%	3.7%	6.1%	3.7%	15.9%	3.7%
学年	中学2年生	63	7	3	2	11	4	5	1	4	6	2	1	2	10	3	2	16	3	2	2	7	6	7
	高校2年生	143	2	13	9	48	12	2	5	4	8	5	3	22	15	0	2	8	0	5	5	2	27	8
			11.1%	4.8%	3.2%	17.5%	6.3%	7.9%	1.6%	6.3%	9.5%	3.2%	1.6%	3.2%	15.9%	4.8%	3.2%	25.4%	4.8%	3.2%	3.2%	11.1%	9.5%	11.1%
			1.4%	9.1%	6.3%	33.6%	8.4%	1.4%	3.5%	2.8%	5.6%	3.5%	2.1%	15.4%	10.5%	0.0%	1.4%	5.6%	0.0%	3.5%	3.5%	1.4%	18.9%	5.6%
地区	大崎地区	99	6	5	7	16	8	4	2	7	10	5	3	3	19	2	3	21	3	5	6	7	9	10
	東野地区	79	2	9	3	29	4	2	3	1	1	2	1	16	5	0	1	3	0	2	1	1	19	4
	木江地区	6	1	0	0	1	0	1	0	0	1	0	0	2	1	1	0	0	0	0	0	1	1	0
	町外在住	22	0	2	1	13	4	0	1	0	2	0	0	3	0	0	0	0	0	0	0	0	4	1
			6.1%	5.1%	7.1%	16.2%	8.1%	4.0%	2.0%	7.1%	10.1%	5.1%	3.0%	3.0%	19.2%	2.0%	3.0%	21.2%	3.0%	5.1%	6.1%	7.1%	9.1%	10.1%
			2.5%	11.4%	3.8%	36.7%	5.1%	2.5%	3.8%	1.3%	1.3%	2.5%	1.3%	20.3%	6.3%	0.0%	1.3%	3.8%	0.0%	2.5%	1.3%	1.3%	24.1%	5.1%
			16.7%	0.0%	0.0%	16.7%	0.0%	16.7%	0.0%	0.0%	16.7%	0.0%	0.0%	33.3%	16.7%	16.7%	0.0%	0.0%	0.0%	0.0%	0.0%	16.7%	16.7%	0.0%
			0.0%	9.1%	4.5%	59.1%	18.2%	0.0%	4.5%	0.0%	9.1%	0.0%	0.0%	13.6%	0.0%	0.0%	0.0%	0.0%	0.0%	0.0%	0.0%	18.2%	4.5%	

問8

就職先を検討するうえで、企業のどのようなところを重視しますか。(〇は2つまで)【複数回答可】

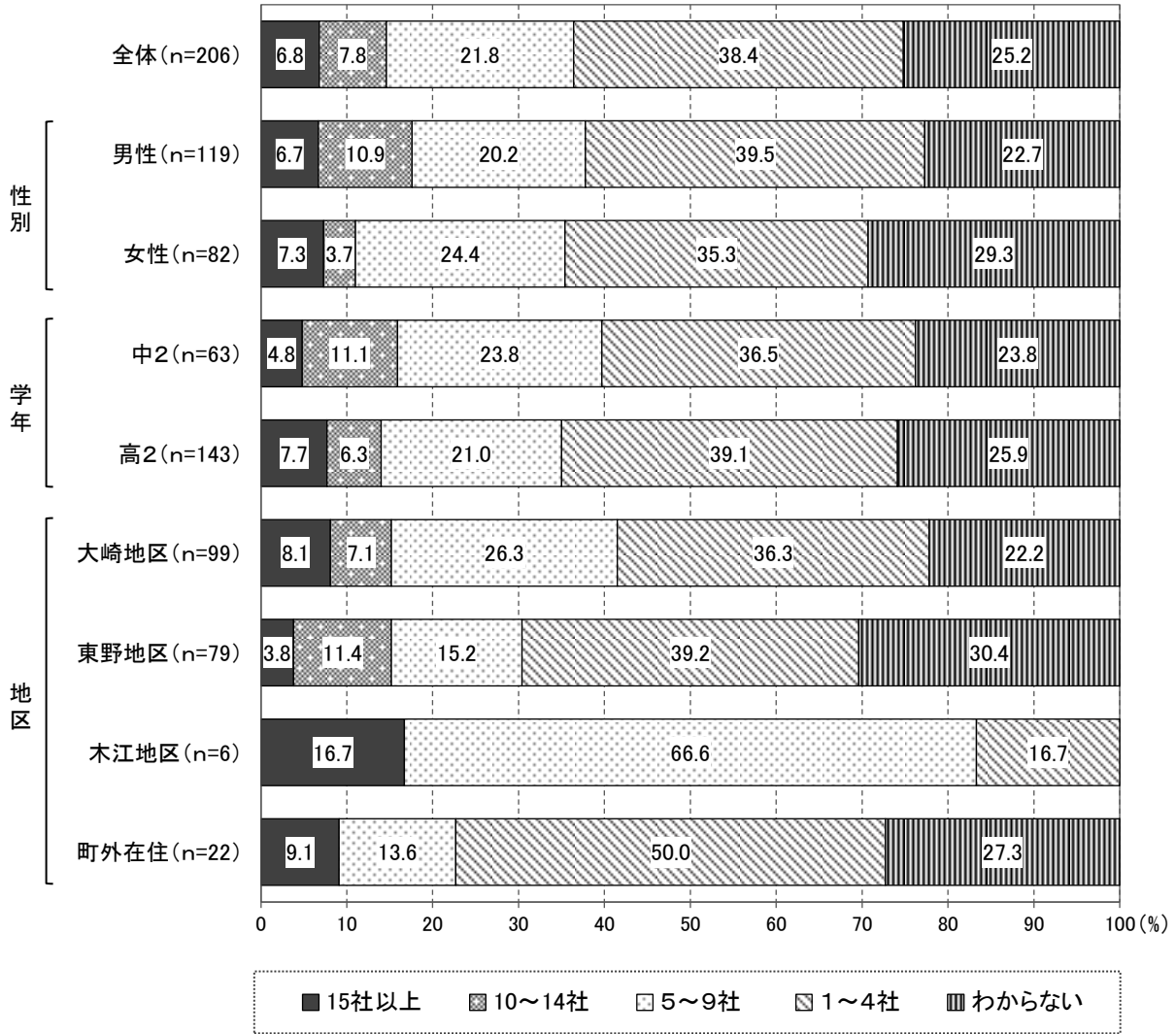
「給料・報酬」が65.0%と最も高く、次いで、「会社の雰囲気」(47.1%)、「やりがい」(34.5%)の順となっています。



		(n=)	給料・報酬	会社の雰囲気	やりがい	社会貢献	福利厚生	安定した雇用	その他
全体		206	134 65.0%	97 47.1%	71 34.5%	15 7.3%	51 24.8%	25 12.1%	1 0.5%
性別	男性	119	78 65.5%	60 50.4%	39 32.8%	6 5.0%	30 25.2%	12 10.1%	1 0.8%
	女性	82	54 65.9%	35 42.7%	30 36.6%	8 9.8%	19 23.2%	13 15.9%	0 0.0%
学年	中学2年生	63	37 58.7%	33 52.4%	32 50.8%	8 12.7%	6 9.5%	5 7.9%	1 1.6%
	高校2年生	143	97 67.8%	64 44.8%	39 27.3%	7 4.9%	45 31.5%	20 14.0%	0 0.0%
地区	大崎地区	99	62 62.6%	45 45.5%	43 43.4%	13 13.1%	19 19.2%	8 8.1%	1 1.0%
	東野地区	79	53 67.1%	38 48.1%	22 27.8%	1 1.3%	25 31.6%	12 15.2%	0 0.0%
	木江地区	6	5 83.3%	3 50.0%	1 16.7%	0 0.0%	1 16.7%	1 16.7%	0 0.0%
	町外在住	22	14 63.6%	11 50.0%	5 22.7%	1 4.5%	6 27.3%	4 18.2%	0 0.0%


問9 あなたは地元の企業を何社ぐらい思い浮かべることができますか。

「1～4社」が38.4%と最も高く、次いで、「5～9社」(21.8%)、「10～14社」(7.8%)の順となっており、「わからない」が25.2%と一定の割合が見られます。



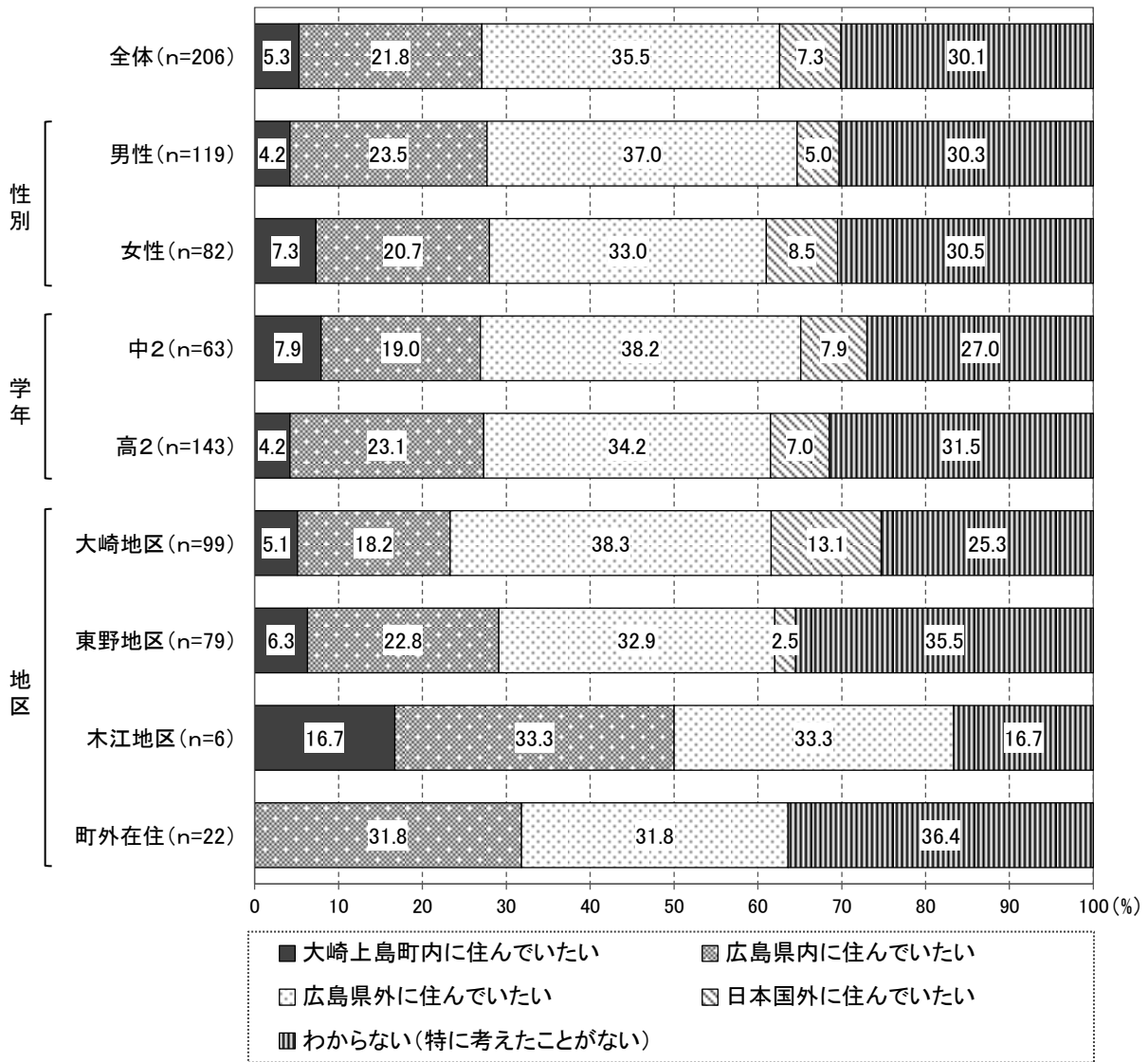
問 10 あなたは地元の魅力を感じる（就職したい）企業はありますか。

全体では、「ない」が51.4%と最も高く、次いで、「わからない」(41.3%)、「ある」(7.3%)の順となっています。



問 11 あなたは、社会人になったら、どこに住んでいたいですか。

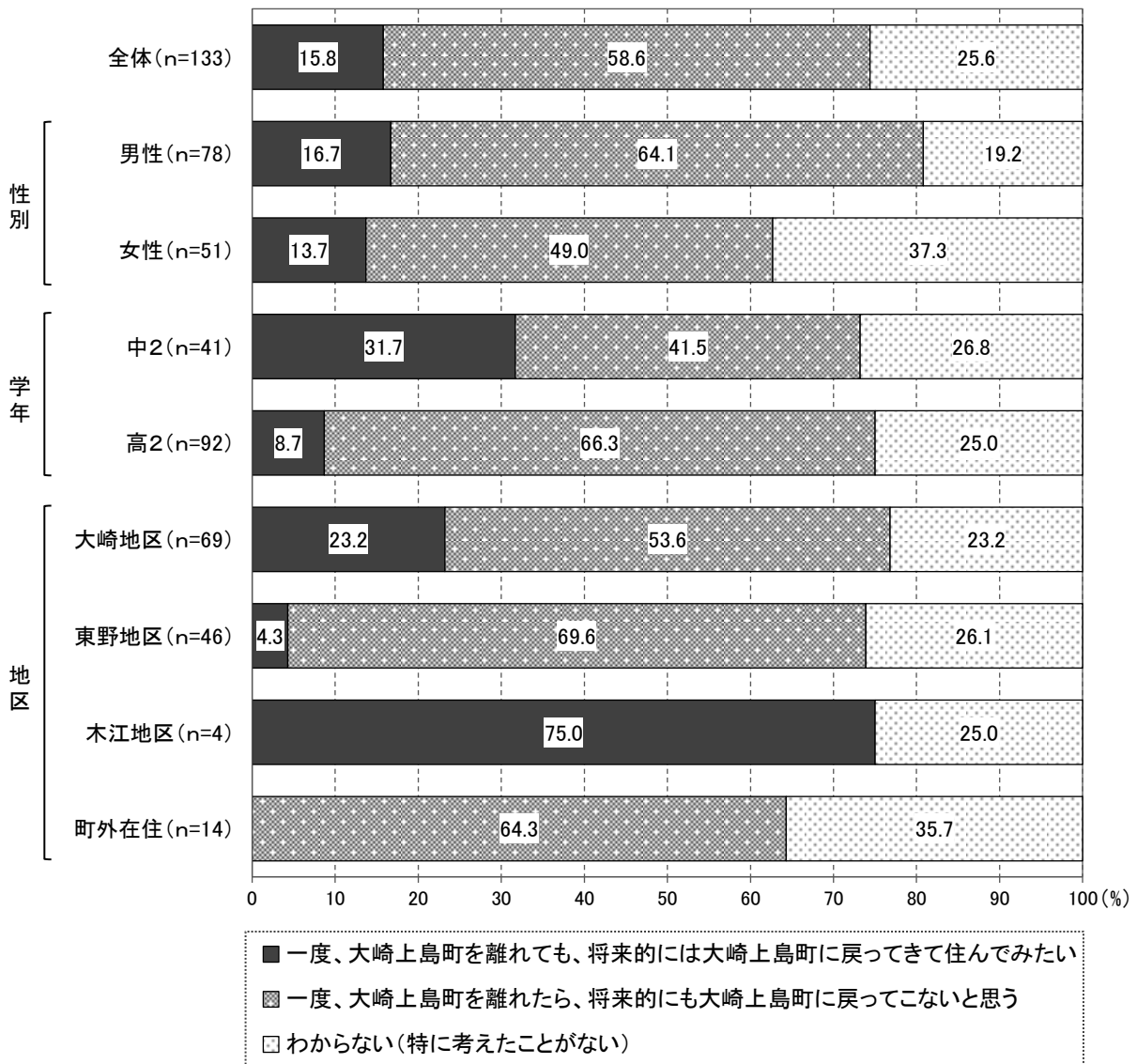
「広島県外に住んでいたい」が 35.5%と最も高く、次いで、「広島県内に住んでいたい」(21.8%)、「日本国外に住んでいたい」(7.3%)の順となっており、「わからない(特に考えたことがない)」が 30.1%と一定の割合が見られます。



問 11-1

◆問 11 で「2.」～「4.」(大崎上島町以外に住んでいたい) と答えた方のみ。
あなたは、機会があれば将来、大崎上島町に戻ってきて住んでみたいですか。

全体では、「一度、大崎上島町を離れたら、将来的にも大崎上島町に戻ってこないと思う」が 58.6% と最も高く、次いで、「わからない(特に考えたことがない)」(25.6%)、「一度、大崎上島町を離れても、将来的には大崎上島町に戻ってきて住んでみたい」(15.8%) の順となっています。

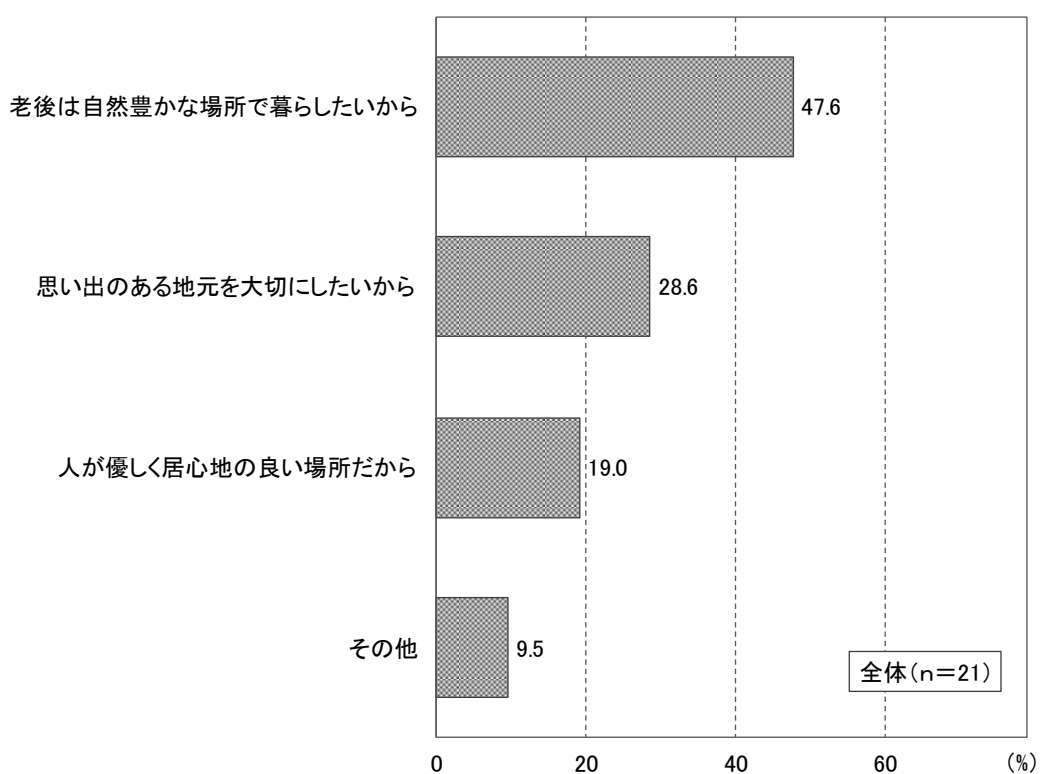


問 11-2

◆問 11-1 で「1. 大崎上島町に戻ってきて住んでみたい」と答えた方のみ。
あなたが将来、大崎上島町に戻ってきて住みたい理由は何ですか。

※回答していただいた記述をカテゴリーに分けて集計し、グラフ化しました。

「老後は自然豊かな場所で暮らしたいから」が47.6%と最も高く、次いで、「思い出のある地元を大切にしたいから」(28.6%)、「人が優しく居心地の良い場所だから」(19.0%)の順となっています。

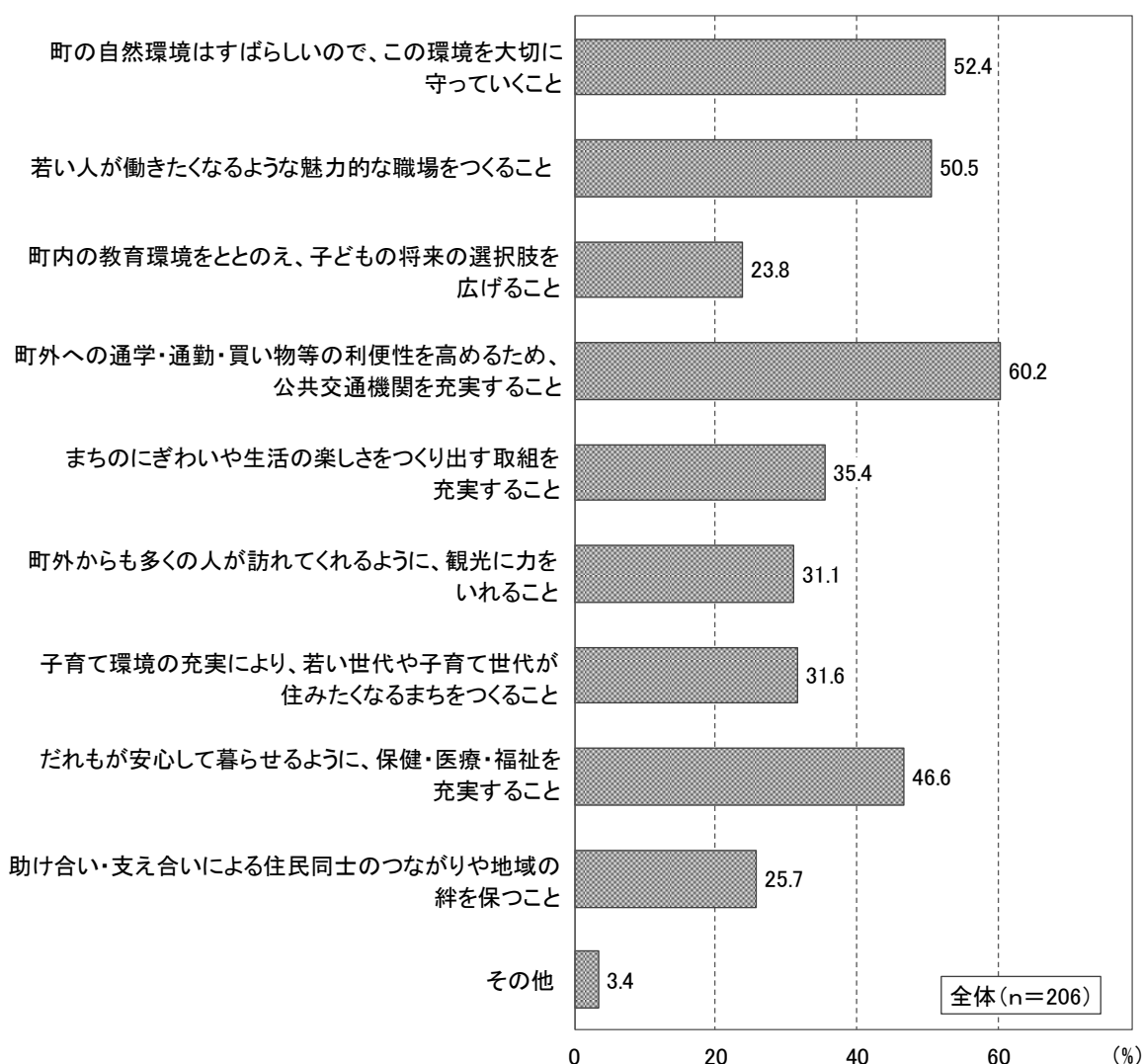


5. まちの今後について

問 12

大崎上島町について、今後「もっと良くしてほしい（重要だ）」と思うことは何ですか。【複数回答可】

「町外への通学・通勤・買い物等の利便性を高めるため、公共交通機関を充実すること」が60.2%と最も高く、次いで、「町の自然環境はすばらしいので、この環境を大切に守っていくこと」(52.4%)、「若い人が働きたくなくなるような魅力的な職場をつくること」(50.5%)の順となっています。



		(n=)	町の自然環境はすばらしいので、この環境を大切に守っていくこと	若い人が働きたくなるような魅力的な職場をつくること	町内の教育環境をととのえ、子どもの将来の選択肢を広げること	町外への通学・通勤・買い物等の利便性を高めるため、公共交通機関を充実すること	まちのにぎわいや生活の楽しさをつくり出す取組を充実すること	町外からも多くの人が訪れてくれるように、観光に力をいれること	子育て環境の充実により、若い世代や子育て世代が住みたくなるまちをつくること	だれもが安心して暮らせるように、保健・医療・福祉を充実すること	助け合い・支え合いによる住民同士のつながりや地域の絆を保つこと	その他
全体		206	108 52.4%	104 50.5%	49 23.8%	124 60.2%	73 35.4%	64 31.1%	65 31.6%	96 46.6%	53 25.7%	7 3.4%
性別	男性	119	56 47.1%	61 51.3%	24 20.2%	65 54.6%	45 37.8%	42 35.3%	35 29.4%	45 37.8%	26 21.8%	3 2.5%
	女性	82	50 61.0%	42 51.2%	24 29.3%	54 65.9%	26 31.7%	20 24.4%	29 35.4%	48 58.5%	26 31.7%	4 4.9%
学年	中学2年生	63	43 68.3%	34 54.0%	19 30.2%	39 61.9%	29 46.0%	21 33.3%	20 31.7%	38 60.3%	27 42.9%	6 9.5%
	高校2年生	143	65 45.5%	70 49.0%	30 21.0%	85 59.4%	44 30.8%	43 30.1%	45 31.5%	58 40.6%	26 18.2%	1 0.7%
地区	大崎地区	99	61 61.6%	50 50.5%	28 28.3%	68 68.7%	39 39.4%	33 33.3%	39 39.4%	50 50.5%	31 31.3%	4 4.0%
	東野地区	79	34 43.0%	40 50.6%	15 19.0%	39 49.4%	25 31.6%	23 29.1%	16 20.3%	33 41.8%	16 20.3%	2 2.5%
	木江地区	6	5 83.3%	2 33.3%	1 16.7%	3 50.0%	4 66.7%	2 33.3%	2 33.3%	5 83.3%	3 50.0%	1 16.7%
	町外在住	22	8 36.4%	12 54.5%	5 22.7%	14 63.6%	5 22.7%	6 27.3%	8 36.4%	8 36.4%	3 13.6%	0 0.0%

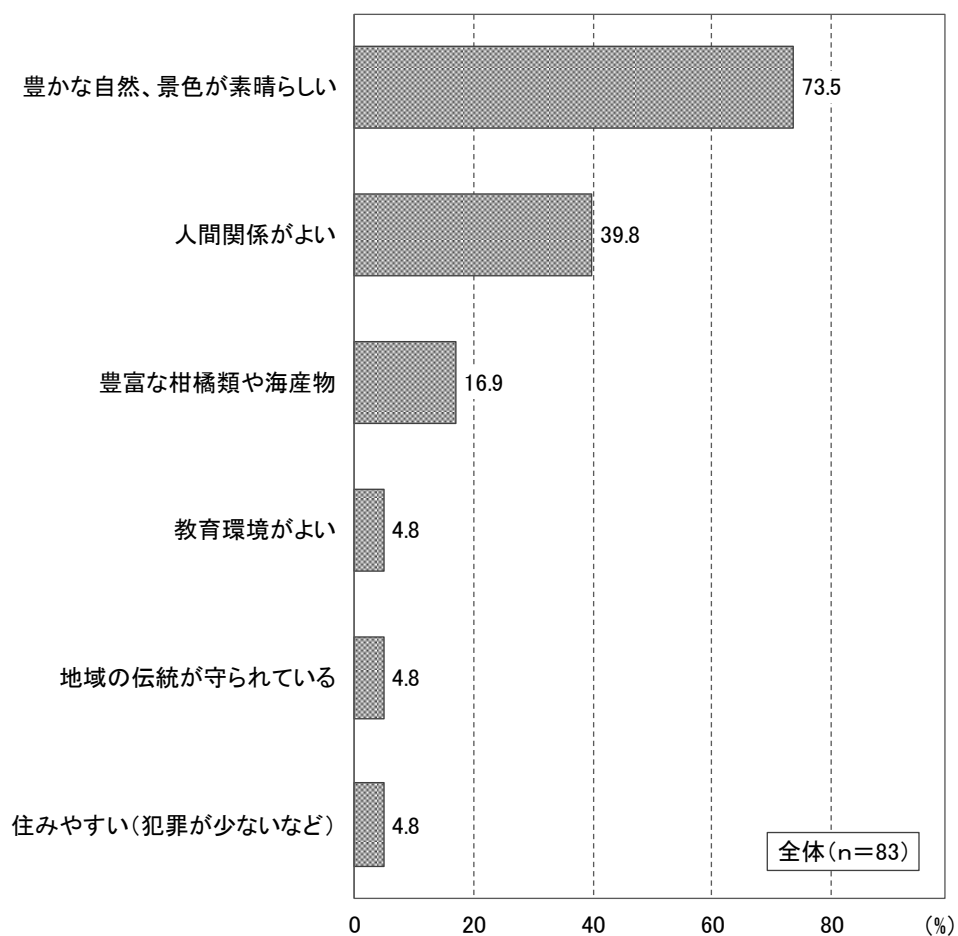
6. まちの自慢したいところ

問 13①

大崎上島町の良いところ・自慢したいこと（もの）がありましたら、ご自由にお書きください。

※回答していただいた記述をカテゴリーに分けて集計し、グラフ化しました。

「豊かな自然、景色が素晴らしい」が 73.5%と最も高く、次いで、「人間関係がよい」(39.8%)、「豊富な柑橘類や海産物」(16.9%)の順となっています。



問 13②

大崎上島町にふさわしいキャッチコピー（宣伝文句やうたい文句）やまちづくりのキーワード（最も大切なもの）がありましたら、ご自由にお書きください。

★記述のピックアップ

自然・景観に関すること

- ・忘れられない大自然と人々の温もりのあるまち。
- ・青と離島。
- ・ブルーとレモンが見えるしま。
- ・自然の恵みを感じ、あなた自身を癒してみませんか。

人に関すること

- ・広島の人（しまんちゅ）たちの集い場。
- ・親切な人、自然に囲まれている美しい島。
- ・絆・チャレンジ。
- ・守りたいと思える人と自然。温かい雰囲気。つながり。

その他

- ・観光などを宣伝する時に「広島空港から1時間」という交通の便を生かせるようにする
といいと思う。
- ・持続可能な社会。
- ・唯一無二。
- ・“観光する”よりも“住むこと”で素敵どころが見えてくるまちだと思う。

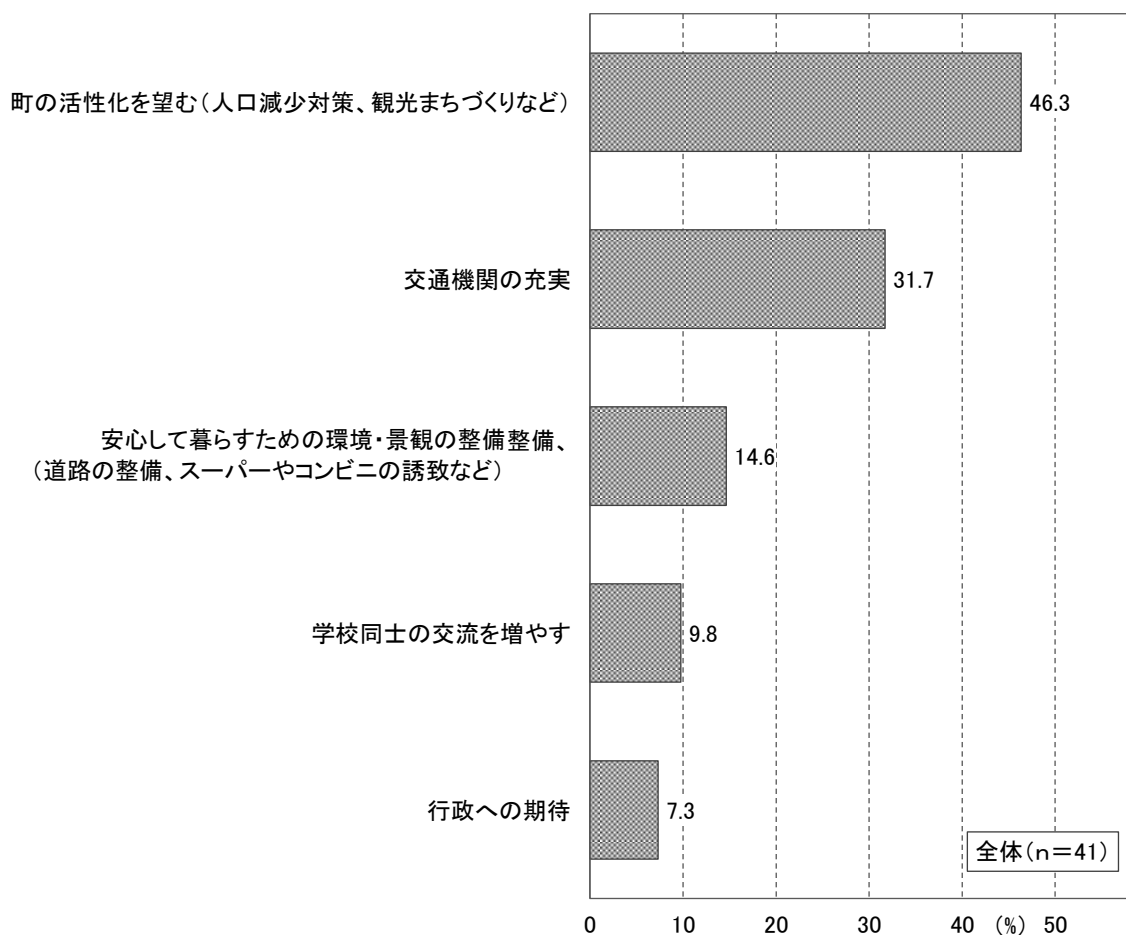
7. 自由記述

問 14

最後に、町行政に関することやまちづくりについて、ご意見やご提案（アイデア）がございましたら、ご自由にお書きください。

※回答していただいた記述をカテゴリーに分けて集計し、グラフ化しました。

「町の活性化を望む（人口減少対策、観光まちづくりなど）」が46.3%と最も高く、次いで、「交通機関の充実」（31.7%）、「安心して暮らすための環境・景観の整備（道路の整備、スーパーやコンビニの誘致など）」（14.6%）の順となっています。



★自由記述のピックアップ

町の活性化を望む

- ・自然環境などを活かした観光業を発展させ、若い人も気軽に訪れることのできる観光スポットを作るべき。そうすることでより大崎上島の良さを内外にアピールすることができる一歩となると考える。
- ・私たちは社会科で現在の大崎上島においては人口減少や少子高齢化といった社会問題が起こっていると学んだ。しかし、観光業や就職先を増やすことによってこれらの課題を解決するのは困難だと感じた。そのため私たちの地域の魅力を最大限に引き出して魅力ある町にしていくことが良いと思う。
- ・「ここでしかできない！〇〇製造体験」のような体験などを広報としてもっと島外に広めると、より人も来てくれて活気が溢れるのではないかと思う。

交通機関の充実

- ・私たち学生は移動手段が非常に限られており、徒歩かバスか自転車のみとなっている。しかし、雨の日は自転車は使えないし、バスは土日の本数がかなり少なく、買い物や帰省などの用事があったとしても行きにくい部分がある。そのため、何度も徒歩での移動を余儀なくされた経験がある。もし可能であるのならば、バスの本数を増やしたり、デマンド型にしたりなど、公共交通機関を手軽に使えるようにしていただくと非常に助かる。
- ・デマンド型バスは有難いので続けてほしい。
- ・フェリーをもっと安くしてほしい。

安心して暮らすための環境・景観の整備

- ・堤防やテトラ帯などを増やしてほしい。
- ・大串地区にスーパーマーケットの設立が必要なのではないか。

学校同士の交流を増やす

- ・中学生と高校生の共同イベントをしたり、学校同士の交流を増やすなどして、もっと繋がりが強くなれば良いと思う。
- ・島には高校3校、中学校2校があるのに関わりが少ない。島の活動に積極的な大人も多いため、もっと島全体を巻き込んだイベントを開催したら良いと思う。

行政への期待

- ・行政が私達高校生に期待していることは何なのか、知りたいと思う。
- ・町行政のことを身近に理解できる場が少ないと感じたため、町全体にポスターを貼ったり、頻繁に大崎上島のHPを更新したりしてたくさんの情報を発信してほしい。それにより住民の団結力なども上がり、より目標に向かって一歩ずつ歩んでいけると考える。

「大崎上島町第3次長期総合計画」策定のための

中高生アンケート調査結果

《報告書》

令和6（2024）年3月

企画・編集 大崎上島町企画課