

介護費用額・給付費の状況

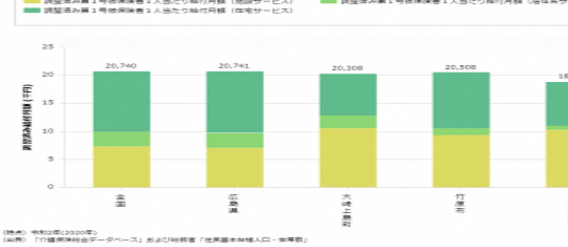
地域包括ケア「見える化」システム等を活用した地域包括ケア推進
3. 主要な成果

大崎上野町の保険料額の推移




【注】「必要保険料」は、平成27年度から令和2年度、厚生労働省「介護保険事業状況報告（基礎）」と、令和3年度「介護保険事業状況報告（基礎）」に基づき算出された介護保険料の合計額である。令和3年度は、令和2年度の「介護保険料」の算出に、令和2年度の介護保険料の算出に用いた介護給付費の算出額を差し引いた額である。

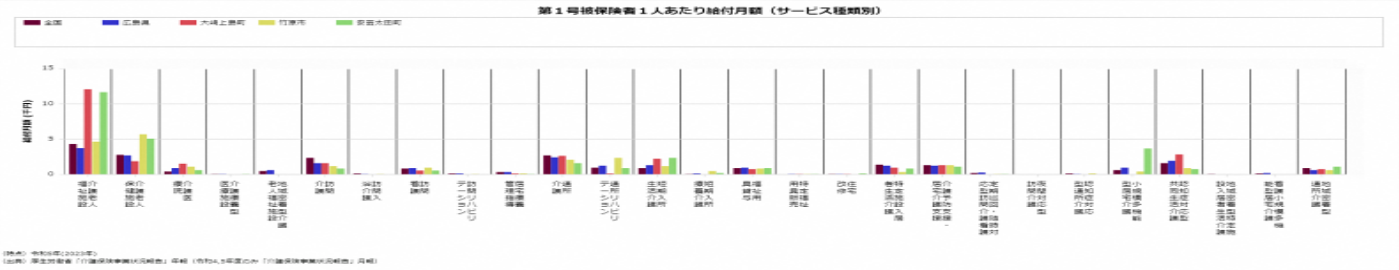
＜介護費用額の推移＞
 ・介護費用額は、令和2年度に増加したが減少傾向にある。
 ・必要保険料は、県内でも高くなっている。
 ・介護サービスの割合が高くなっている。



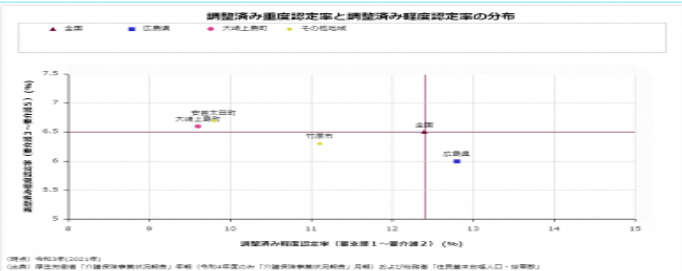
＜調整済み第1号被保険者1人あたりの給付月額＞
 ・1人あたりの給付額は、施設サービス給付額が高くなっている。
 ・全国、県、近隣市町（竹原市）及び類似市町（安芸太田町）と比較しても、施設サービスの割合が高くなっている。
 ・給付額の構成は、類似市町（安芸太田町）と比較して高くなっている。
 ・自治体と類似市町（安芸太田町）は、全国、県及び近隣市町（竹原市）と比較して施設サービスの割合が高くなることから、地域環境及び状況から、高齢単独世帯及び高齢者世帯が多く、近隣に支援者（介護者）が少ないことが考えられる。
 ・その中でも、類似市町（安芸太田町）と比較して自地域の施設サービスが高くなっている要因は、高齢という立地条件及び人口減少が大きいことから、施設サービスの割合が多くなっている要因と考えられる。



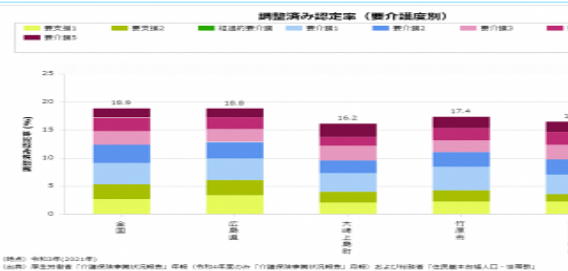
＜調整済み第1号被保険者1人あたりの給付月額（在宅サービス・施設および居住系サービス）＞
 ・自治体と類似市町（安芸太田町）は、全国、県及び近隣市町（竹原市）と比較して施設および居住系サービスの割合が高いことから、地域の環境及び状況から高齢単独世帯及び高齢者世帯が多く、近隣に支援者（介護者）が少ないことが考えられる。
 ・その中でも、類似市町（安芸太田町）と比較して自地域の施設サービスが高くなっている要因は、高齢という立地条件及び人口減少が大きいことから、施設サービスの割合が多くなっている要因と考えられる。



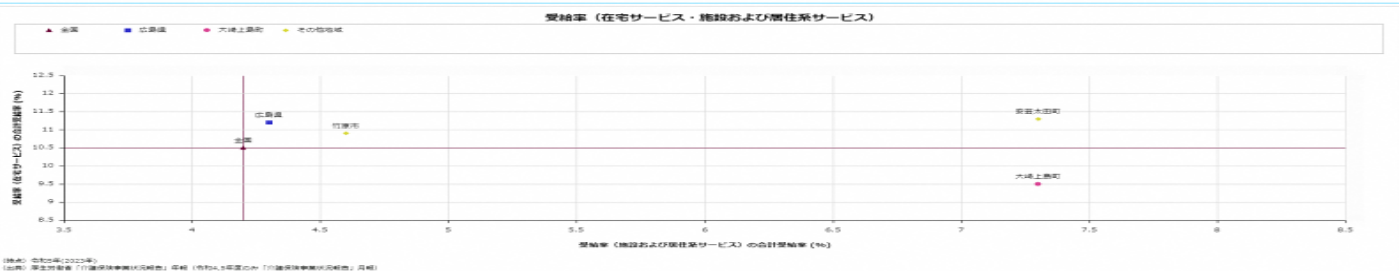
＜第1号被保険者1人あたりの給付月額＞
 ・全国、県、近隣市町（竹原市）及び類似市町（安芸太田町）と比較して、介護老人福祉施設及び認知症対応型共同生活介護の割合が高くなっている。
 ・自治体には、施設サービスは介護老人福祉施設のみである。近隣市町（竹原市）の介護老人福祉施設の利用が認められる。また、認知症対応型共同生活介護は利用されていない状況である。
 ・自治体には、介護サービスは施設サービスのみであるため、県、近隣市町（竹原市）及び類似市町（安芸太田町）と比較して、介護介護が高くなっている。



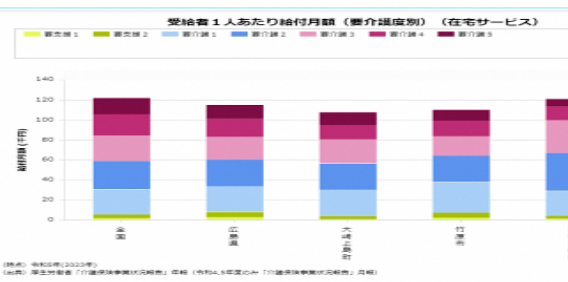
＜調整済み重度認定率と調整済み軽度認定率の分布＞
 ・全国及び県と比較して調整済み給付月額が高いが、近隣市町（竹原市）及び類似市町（安芸太田町）と比較して、軽度調整済み認定率は低くなっている。
 ・全国、県及び近隣市町（竹原市）と比較して、調整済み認定率は高くなっている。
 ・自治体は、住民主体の介護（介護支援センター）も各地区で実施され、介護予防の効果が出ていると思われる。



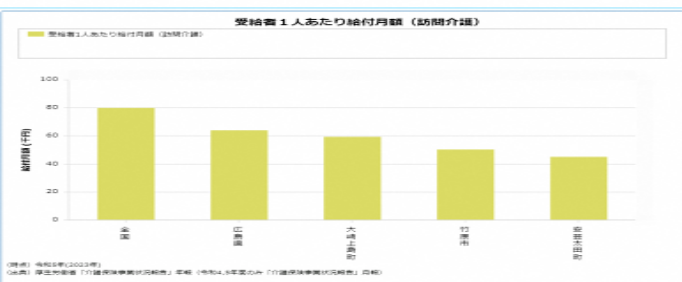
＜調整済み認定率＞
 ・全国、県、近隣市町（竹原市）及び類似市町（安芸太田町）と比較して、調整済み認定率は低くなっている。
 ・類似市町（安芸太田町）及び自治体は調整済み認定率5までの調整済み認定率が低くなっている。
 ・自治体は調整済み認定率5の調整済み認定率が高くなっている。



＜受給率（在宅サービス・施設および居住系サービス）＞
 ・全国、県、近隣市町（竹原市）及び類似市町（安芸太田町）と比較して、在宅サービスの受給率が低くなっている。
 ・全国、県、近隣市町（竹原市）及び類似市町（安芸太田町）と比較して、施設および居住系サービスの受給率が高くなっている。



＜受給者1人あたり給付月額（サービス種別）（在宅サービス）＞
 ・全国、県、近隣市町（竹原市）及び類似市町（安芸太田町）と比較して、受給者1人あたりの給付月額（在宅サービス）は高くなっている。
 ・軽度第1及び重度第1に多い。



＜受給者1人あたり給付月額（訪問介護）＞
 ・全国及び県と比較して訪問介護の給付月額が高くないが、近隣市町（竹原市）及び類似市町（安芸太田町）と比較して訪問介護の給付月額は高くなっている。
 ・比較して訪問介護の給付月額は高くない。
 ・比較して訪問介護の給付月額は高くない。併せて軽度第3及び重度第3及び重度第4に多い。併せて訪問介護の給付月額は近隣市町（竹原市）及び類似市町（安芸太田町）より高いことから、高齢単独世帯及び高齢者世帯が多いと思われる。